

Tabla I. Evolución de las donaciones del presupuesto del Ministerio de Educación en RD\$. 2007-2024.

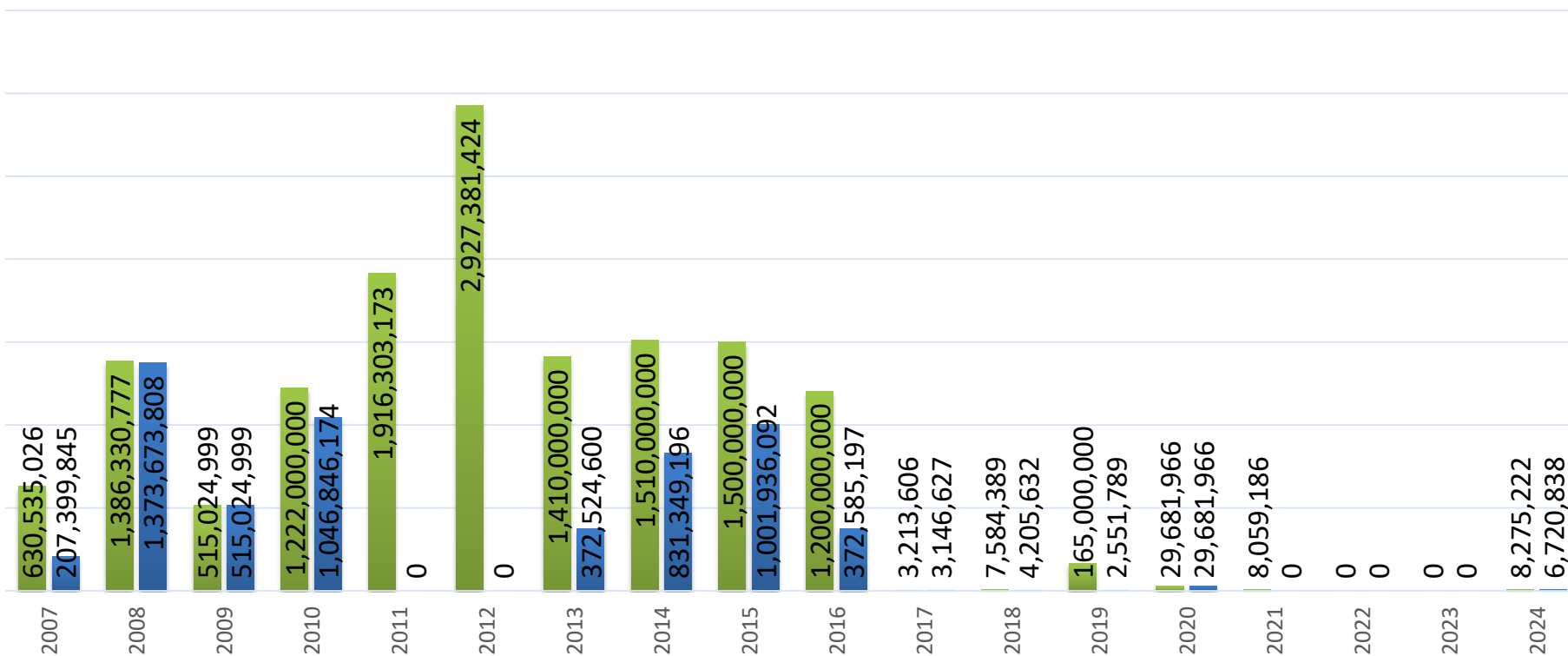
	Presupuesto Aprobado (Todas las fuentes de financiamiento)	Presupuesto Ejecutado	% Ejecución	Donaciones Presupuestadas	Variación Porcentual	Porcentaje del Presupuesto Aprobado	Donaciones Ejecutadas	Donaciones Ejecutadas como % del Presupuesto Ejecutado	Porcentaje Ejecutado de las Donaciones
2007	25,511,782,000	25,371,066,000	99.45%	630,535,026		2.47%	207,399,845	0.82%	32.89%
2008	29,244,230,822	27,363,018,000	93.57%	1,386,330,777	119.87%	4.74%	1,373,673,808	5.02%	99.09%
2009	33,111,956,000	31,364,797,030	94.72%	515,024,999	-62.85%	1.56%	515,024,999	1.64%	100.00%
2010	37,253,571,292	35,398,803,130	95.02%	1,222,000,000	137.27%	3.28%	1,046,846,174	2.96%	85.67%
2011	41,545,612,509	38,386,160,522	92.40%	1,916,303,173	56.82%	4.61%	0	0.00%	0.00%
2012	58,590,422,572	51,456,052,898	87.82%	2,927,381,424	52.76%	5.00%	0	0.00%	0.00%
2013	99,628,120,000	95,691,347,727	96.05%	1,410,000,000	-51.83%	1.42%	372,524,600	0.39%	26.42%
2014	109,170,290,314	105,870,312,694	96.98%	1,510,000,000	7.09%	1.38%	831,349,196	0.79%	55.06%
2015	119,363,225,100	115,865,741,686	97.07%	1,500,000,000	-0.66%	1.26%	1,001,936,092	0.86%	66.80%
2016	129,873,682,540	127,249,369,614	97.98%	1,200,000,000	-20.00%	0.92%	372,585,197	0.29%	31.05%
2017	143,012,164,644	142,249,337,113	99.47%	3,213,606	-99.73%	0.00%	3,146,627	0.00%	97.92%
2018	153,009,861,894	152,362,430,871	99.58%	7,584,389	136.01%	0.00%	4,205,632	0.00%	55.45%
2019	170,605,650,411	169,237,795,233	99.20%	165,000,000	2075.52%	0.10%	2,551,789	0.00%	1.55%
2020	205,335,831,288	201,501,223,632	98.13%	29,681,966	-82.01%	0.01%	29,681,966	0.01%	100.00%
2021	187,993,428,917	186,774,494,865	99.35%	8,059,186	-72.85%	0.00%	0	0.00%	0.00%
2022	226,961,093,277	226,061,955,766	99.60%	0	-100.00%	0.00%	0	0.00%	0.00%
2023	275,378,926,642	252,703,376,892	91.77%	0	0.00%	0.00%	0	0.00%	0.00%
2024	295,841,500,001	290,877,564,070	98.32%	8,275,222	0.00%	0.00%	6,720,838	0.00%	81.22%
Total	2,341,431,350,224	2,275,784,847,742	97.20%	14,439,389,768		0.62%	5,767,646,762.50	0.25%	39.94%

Nota 1: En 2011 y 2012 no se desembolsaron las cantidades presupuestadas.

Fuente: Ministerio de Educación y Ministerio de Hacienda

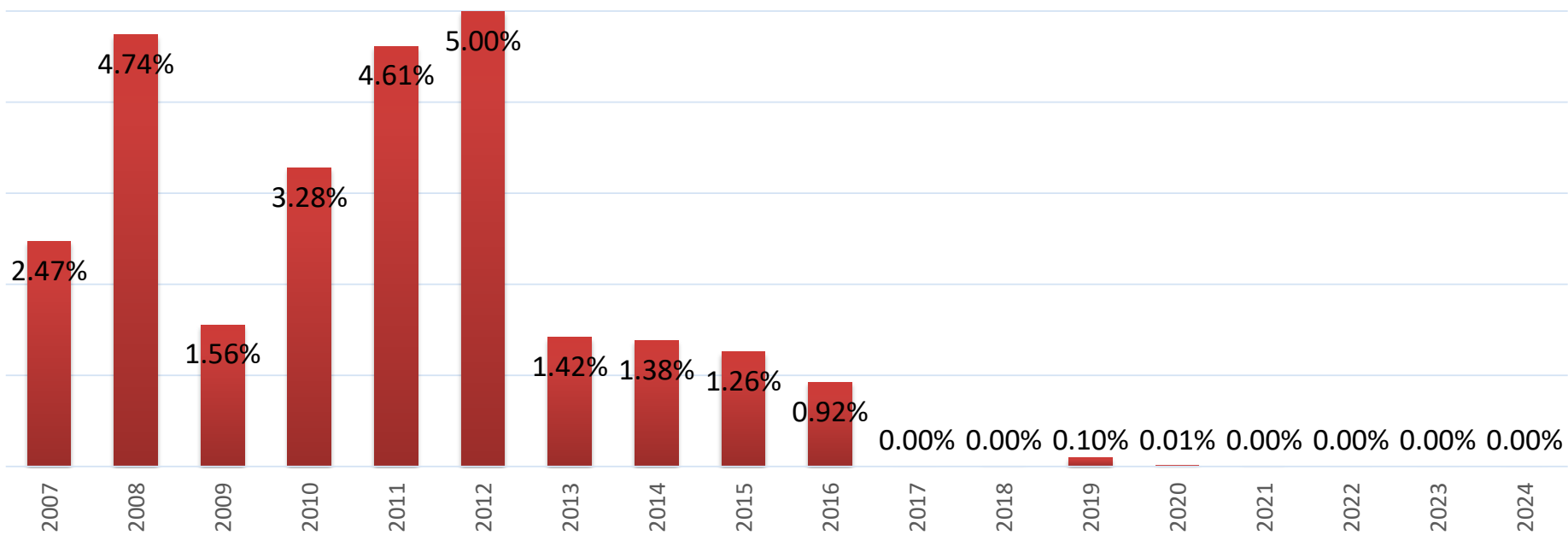
Evolución de las donaciones ejecutadas MINERD 2007-2024

■ Donaciones Presupuestadas ■ Donaciones Ejecutadas



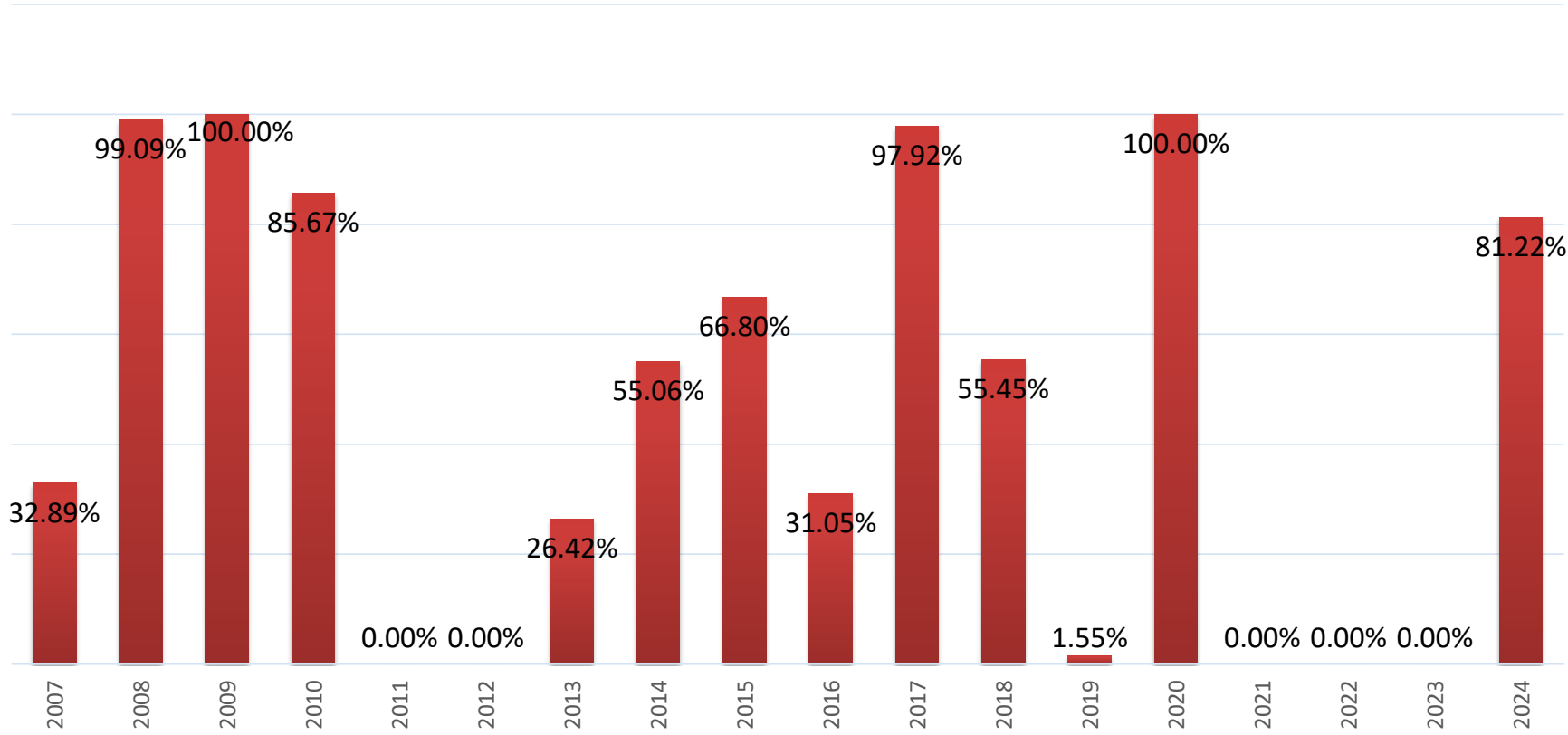
Evolución de las donaciones programadas como porcentaje del presupuesto aprobado 2007-2024

■ Porcentaje del Presupuesto Aprobado



Porcentaje de las donaciones ejecutadas con respecto al programado 2007-2024

■ Porcentaje Ejecutado de las Donaciones



Donaciones como porcentaje del presupuesto aprobado y ejecutado del Minerd Período 2007-2024

■ Porcentaje del Presupuesto Aprobado ■ Donaciones Ejecutadas como % del Presupuesto Ejecutado

